



ТЕРРИТОРИАЛЬНЫЙ ОРГАН
ФЕДЕРАЛЬНОЙ СЛУЖБЫ
ГОСУДАРСТВЕННОЙ СТАТИСТИКИ
ПО НИЖЕГОРОДСКОЙ ОБЛАСТИ

Оперативные демографические показатели Нижегородской области



январь - ноябрь 2022 года



ТЕРРИТОРИАЛЬНЫЙ ОРГАН
ФЕДЕРАЛЬНОЙ СЛУЖБЫ
ГОСУДАРСТВЕННОЙ СТАТИСТИКИ
ПО НИЖЕГОРОДСКОЙ ОБЛАСТИ

Оперативные демографические показатели

Нижегородской области

январь - ноябрь 2022 года

- 01 ЕСТЕСТВЕННОЕ ДВИЖЕНИЕ НАСЕЛЕНИЯ В НИЖЕГОРОДСКОЙ ОБЛАСТИ
- 02 ЧИСЛО ЗАРЕГИСТРИРОВАННЫХ РОДИВШИХСЯ В НИЖЕГОРОДСКОЙ ОБЛАСТИ
- 03 КОЭФФИЦИЕНТ РОЖДАЕМОСТИ В НИЖЕГОРОДСКОЙ ОБЛАСТИ
- 04 ЧИСЛО ЗАРЕГИСТРИРОВАННЫХ УМЕРШИХ В НИЖЕГОРОДСКОЙ ОБЛАСТИ
- 05 КОЭФФИЦИЕНТ СМЕРТНОСТИ В НИЖЕГОРОДСКОЙ ОБЛАСТИ
- 06 ЧИСЛО ЗАРЕГИСТРИРОВАННЫХ УМЕРШИХ В ПРОЦЕНТАХ К ЧИСЛУ РОДИВШИХСЯ В НИЖЕГОРОДСКОЙ ОБЛАСТИ
- 07 ЧИСЛО ЗАРЕГИСТРИРОВАННЫХ УМЕРШИХ В ВОЗРАСТЕ ДО 1 ГОДА В НИЖЕГОРОДСКОЙ ОБЛАСТИ
- 08 КОЭФФИЦИЕНТ МЛАДЕНЧЕСКОЙ СМЕРТНОСТИ В НИЖЕГОРОДСКОЙ ОБЛАСТИ
- 09 ЧИСЛО ЗАРЕГИСТРИРОВАННЫХ БРАКОВ В НИЖЕГОРОДСКОЙ ОБЛАСТИ
- 10 КОЭФФИЦИЕНТ БРАЧНОСТИ В НИЖЕГОРОДСКОЙ ОБЛАСТИ
- 11 ЧИСЛО ЗАРЕГИСТРИРОВАННЫХ РАЗВОДОВ В НИЖЕГОРОДСКОЙ ОБЛАСТИ
- 12 КОЭФФИЦИЕНТ РАЗВОДИМОСТИ В НИЖЕГОРОДСКОЙ ОБЛАСТИ
- 13 ЧИСЛО ЗАРЕГИСТРИРОВАННЫХ РАЗВОДОВ НА 1000 БРАКОВ В НИЖЕГОРОДСКОЙ ОБЛАСТИ

(оперативные данные без учета окончательных медицинских свидетельств о смерти)





ЕСТЕСТВЕННОЕ ДВИЖЕНИЕ НАСЕЛЕНИЯ В НИЖЕГОРОДСКОЙ ОБЛАСТИ

ЧЕЛОВЕК

Естественный прирост (убыль)

2022 ГОД

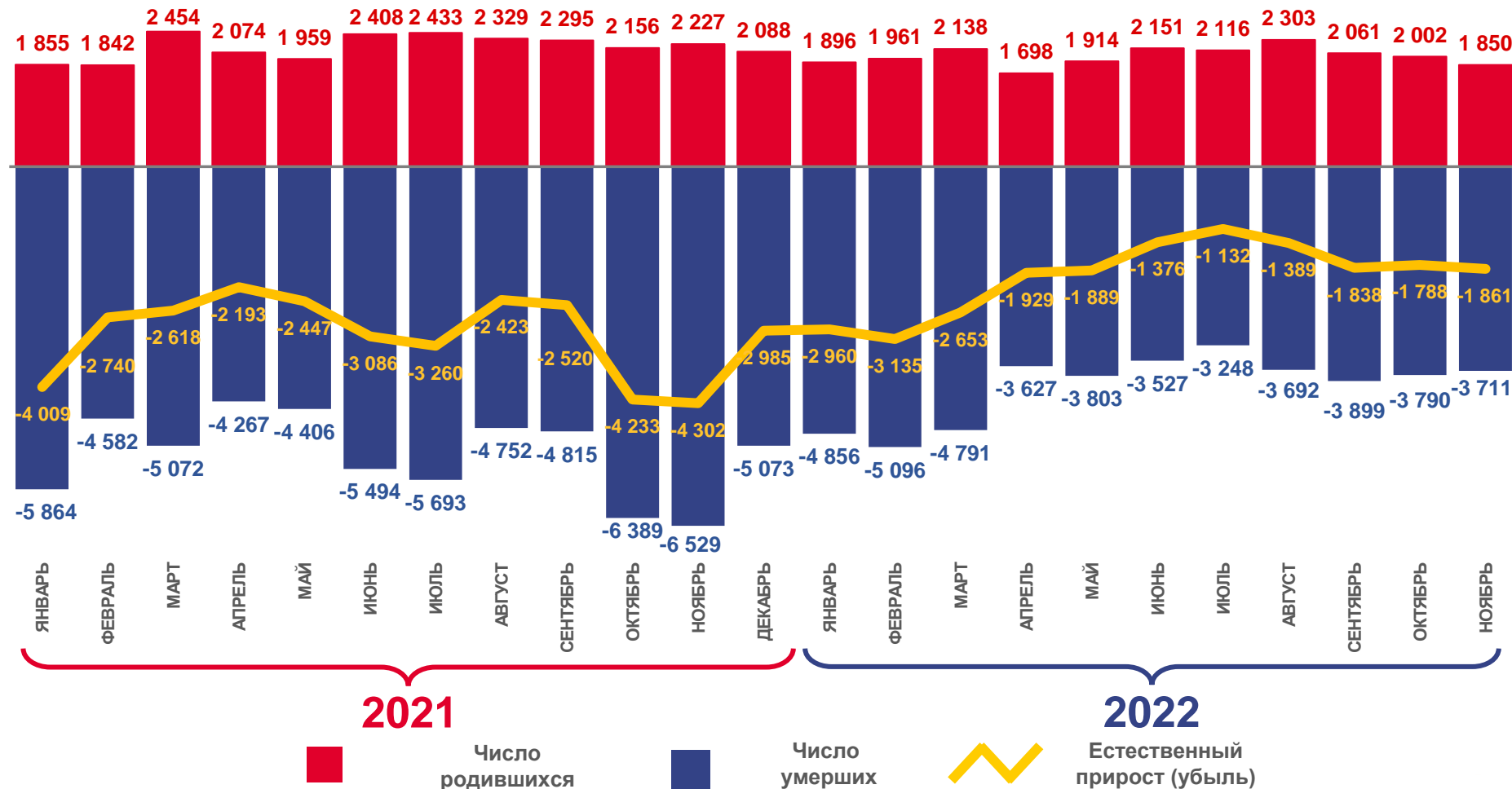
январь - ноябрь

ЧЕЛОВЕК

-21 950

В РАСЧЕТЕ НА 1 000 ЧЕЛОВЕК

-7,7





ЧИСЛО ЗАРЕГИСТРИРОВАННЫХ РОДИВШИХСЯ В НИЖЕГОРОДСКОЙ ОБЛАСТИ ЧЕЛОВЕК

2022 ГОД

январь - ноябрь

ЧЕЛОВЕК

22 090

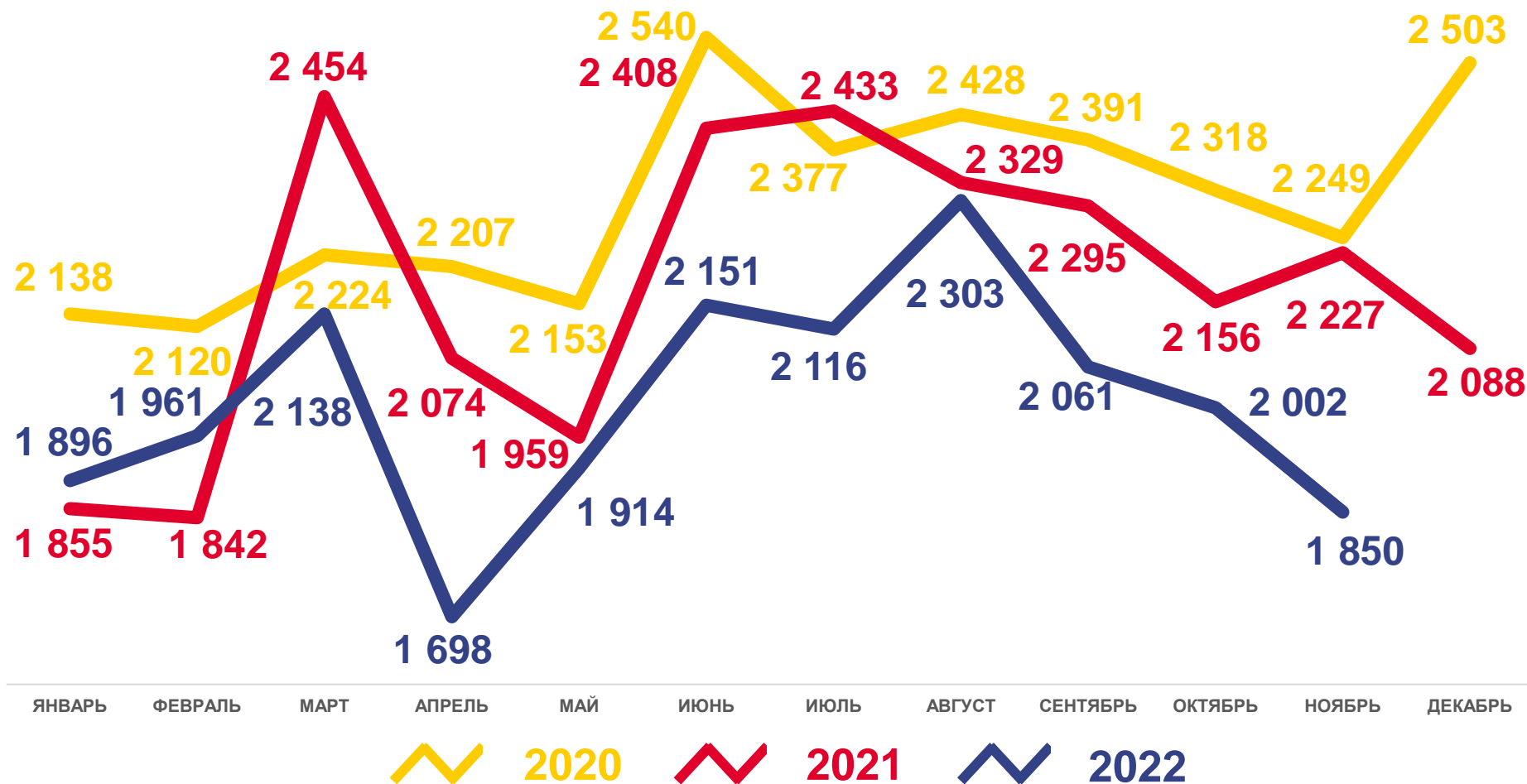
ИЗМЕНЕНИЕ, %

к январю - ноябрю 2021 года

- 8,1

к январю - ноябрю 2020 года

- 12,1





КОЭФФИЦИЕНТ РОЖДАЕМОСТИ В НИЖЕГОРОДСКОЙ ОБЛАСТИ НА 1000 ЧЕЛОВЕК НАСЕЛЕНИЯ

2022 ГОД

январь - ноябрь

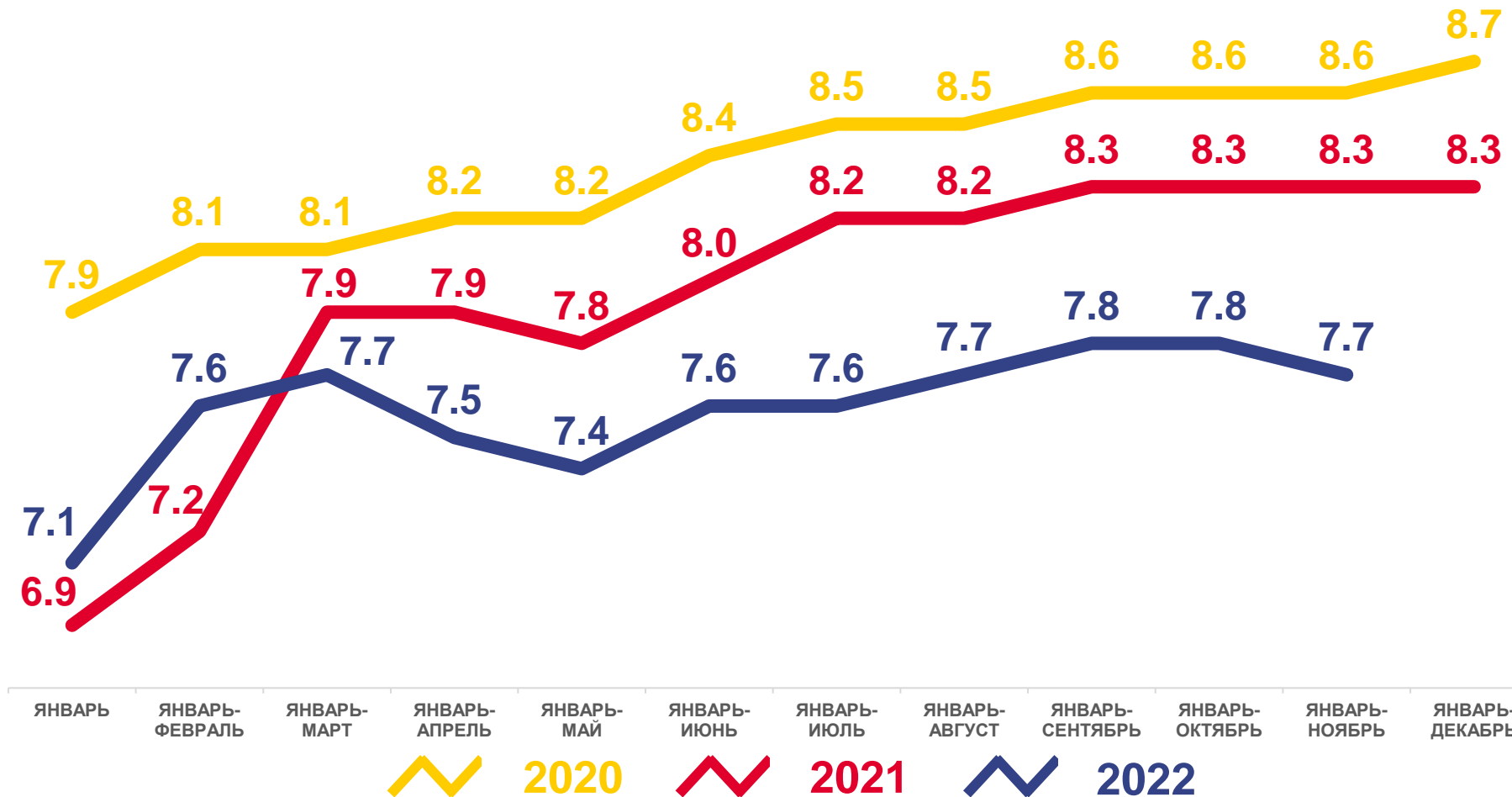
ИЗМЕНЕНИЕ, %

к январю - ноябрю 2021 года

- 7,2

к январю - ноябрю 2020 года

- 10,5





ЧИСЛО ЗАРЕГИСТРИРОВАННЫХ УМЕРШИХ В НИЖЕГОРОДСКОЙ ОБЛАСТИ

ЧЕЛОВЕК

2022 ГОД

январь - ноябрь

ЧЕЛОВЕК

44 040

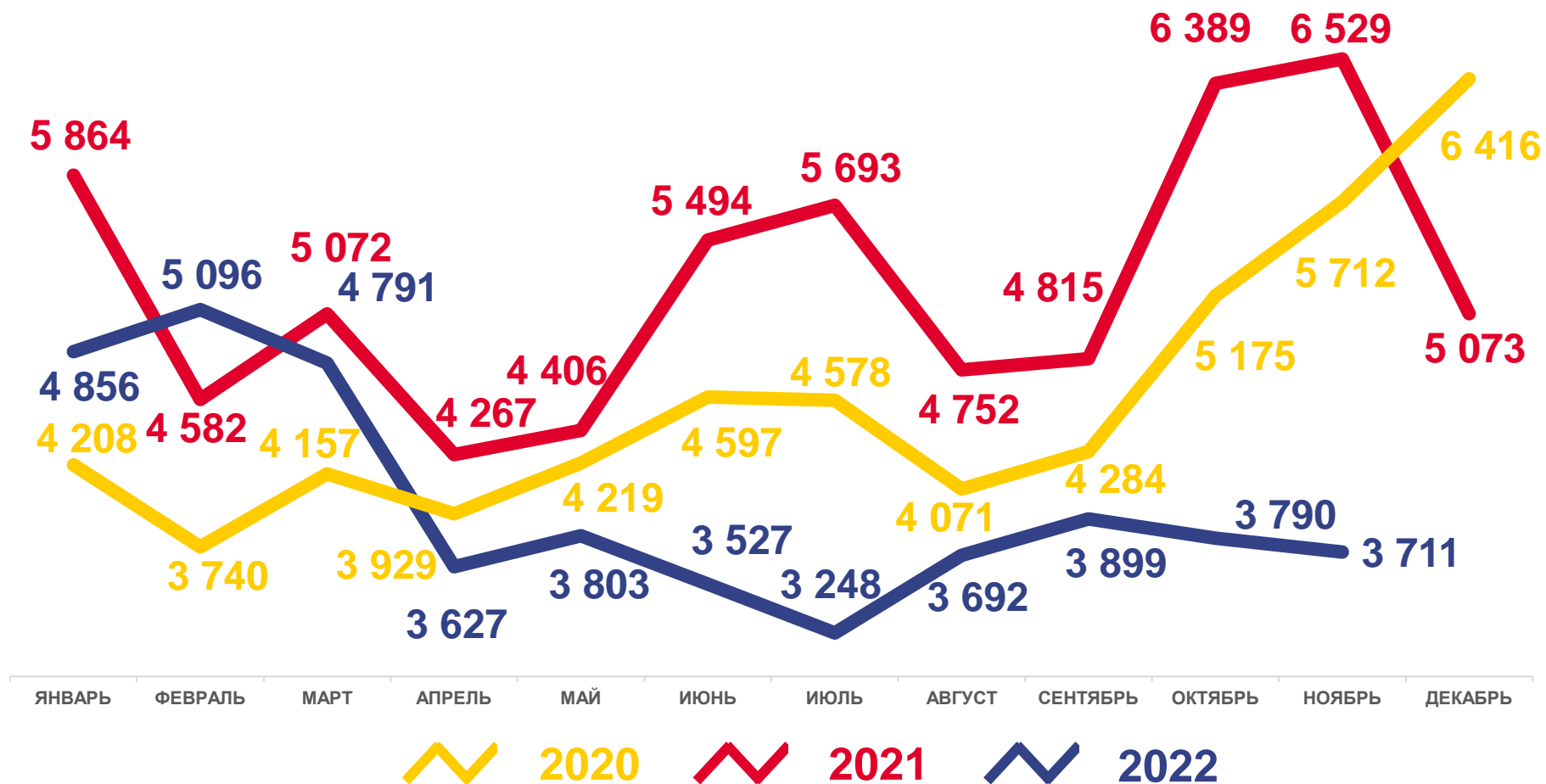
ИЗМЕНЕНИЕ, %

к январю - ноябрю 2021 года

- 23,9

к январю - ноябрю 2020 года

- 9,5





КОЭФФИЦИЕНТ СМЕРТНОСТИ В НИЖЕГОРОДСКОЙ ОБЛАСТИ НА 1000 ЧЕЛОВЕК НАСЕЛЕНИЯ

2022 ГОД

январь - ноябрь

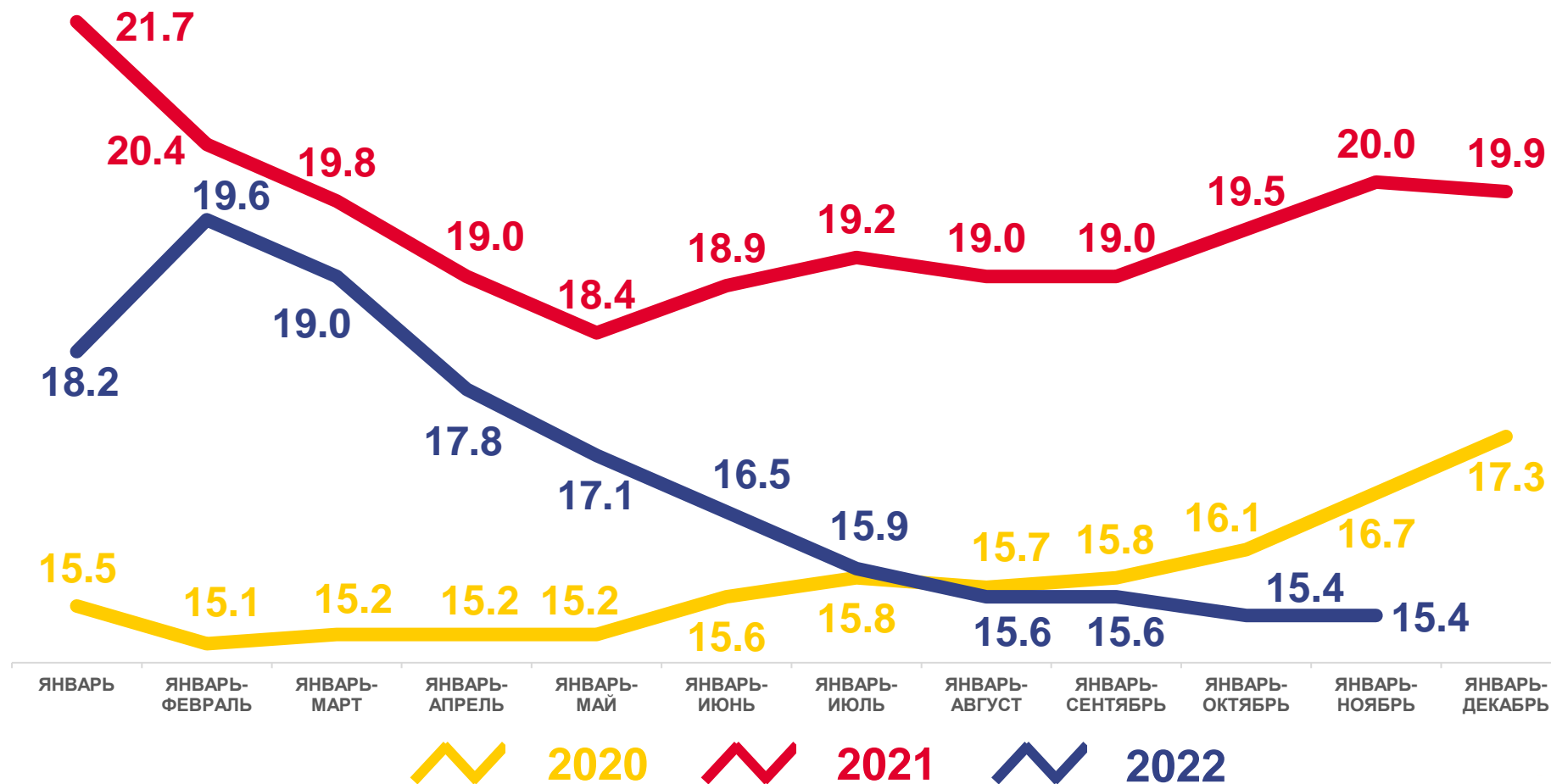
ИЗМЕНЕНИЕ, %

к январю - ноябрю 2021 года

- 23,0

к январю - ноябрю 2020 года

- 7,8





ЧИСЛО ЗАРЕГИСТРИРОВАННЫХ УМЕРШИХ В ПРОЦЕНТАХ К ЧИСЛУ РОДИВШИХСЯ В НИЖЕГОРОДСКОЙ ОБЛАСТИ

ПРОЦЕНТОВ

2022 ГОД

январь - ноябрь

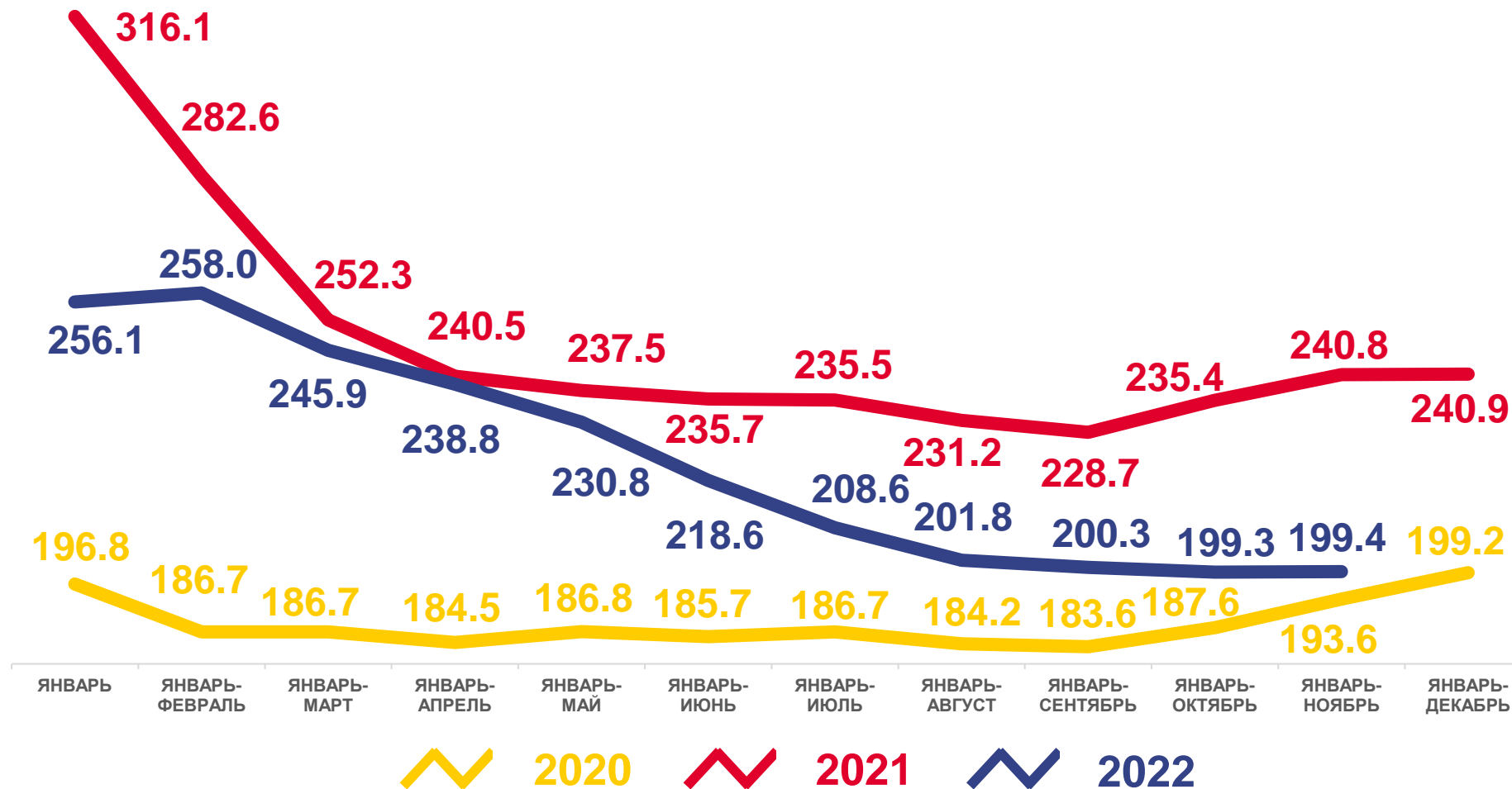
ИЗМЕНЕНИЕ, %

к январю - ноябрю 2021 года

- 17,2

к январю - ноябрю 2020 года

3,0





ЧИСЛО ЗАРЕГИСТРИРОВАННЫХ УМЕРШИХ В ВОЗРАСТЕ ДО 1 ГОДА В НИЖЕГОРОДСКОЙ ОБЛАСТИ

ЧЕЛОВЕК

2022 ГОД

январь - ноябрь

ЧЕЛОВЕК

103

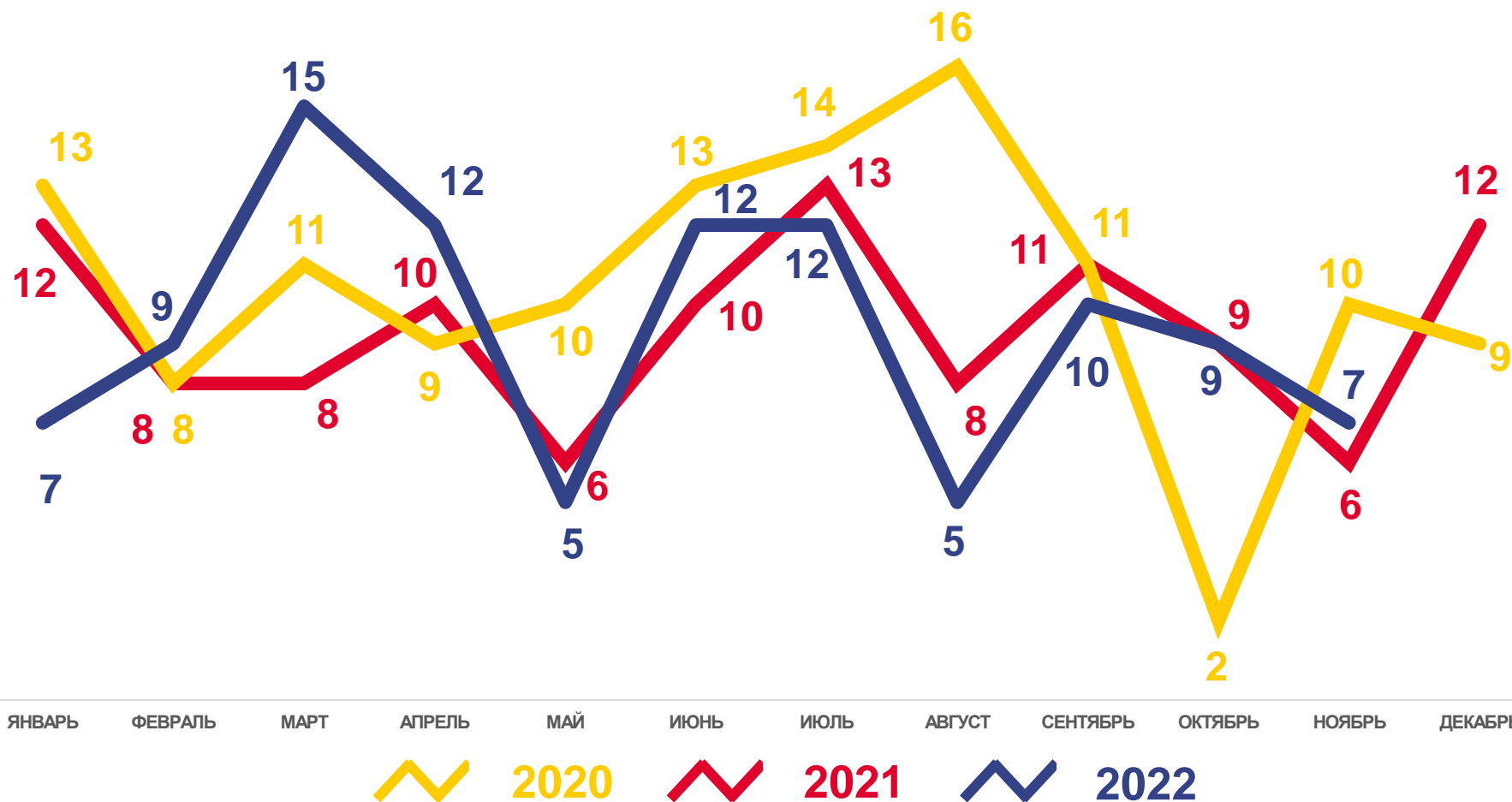
ИЗМЕНЕНИЕ, %

к январю - ноябрю 2021 года

2,0

к январю - ноябрю 2020 года

- 12,0





КОЭФФИЦИЕНТ МЛАДЕНЧЕСКОЙ СМЕРТНОСТИ В НИЖЕГОРОДСКОЙ ОБЛАСТИ НА 1000 РОДИВШИХСЯ ЖИВЫМИ

2022 ГОД
январь - ноябрь

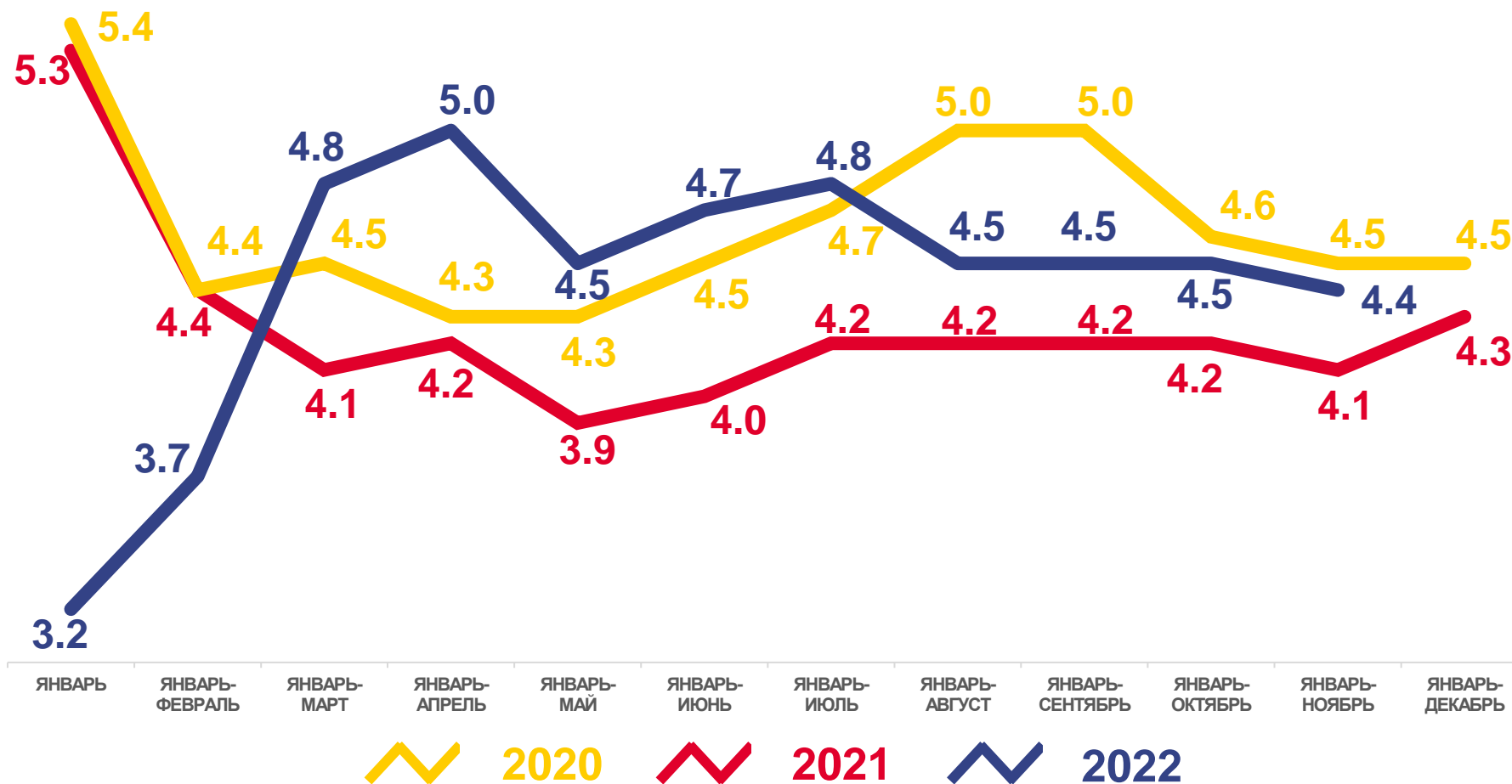
ИЗМЕНЕНИЕ, %

к январю - ноябрю 2021 года

7,3

к январю - ноябрю 2020 года

- 2,2





ЧИСЛО ЗАРЕГИСТРИРОВАННЫХ БРАКОВ В НИЖЕГОРОДСКОЙ ОБЛАСТИ ЕДИНИЦ

2022 ГОД

январь - ноябрь

ЕДИНИЦ

19 993

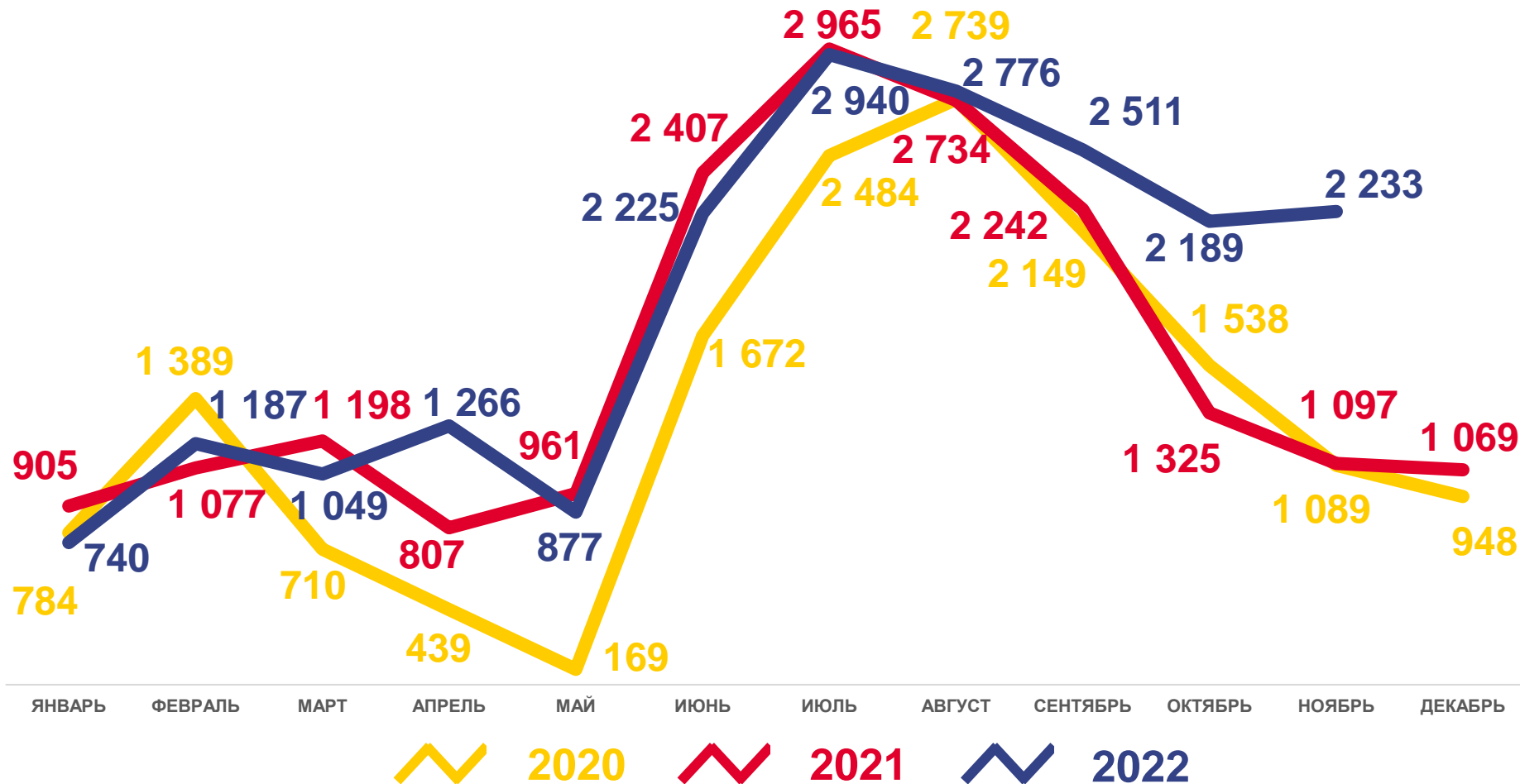
ИЗМЕНЕНИЕ, %

к январю - ноябрю 2021 года

12,8

к январю - ноябрю 2020 года

31,9





КОЭФФИЦИЕНТ БРАЧНОСТИ В НИЖЕГОРОДСКОЙ ОБЛАСТИ НА 1000 ЧЕЛОВЕК НАСЕЛЕНИЯ

2022 ГОД
январь – ноябрь

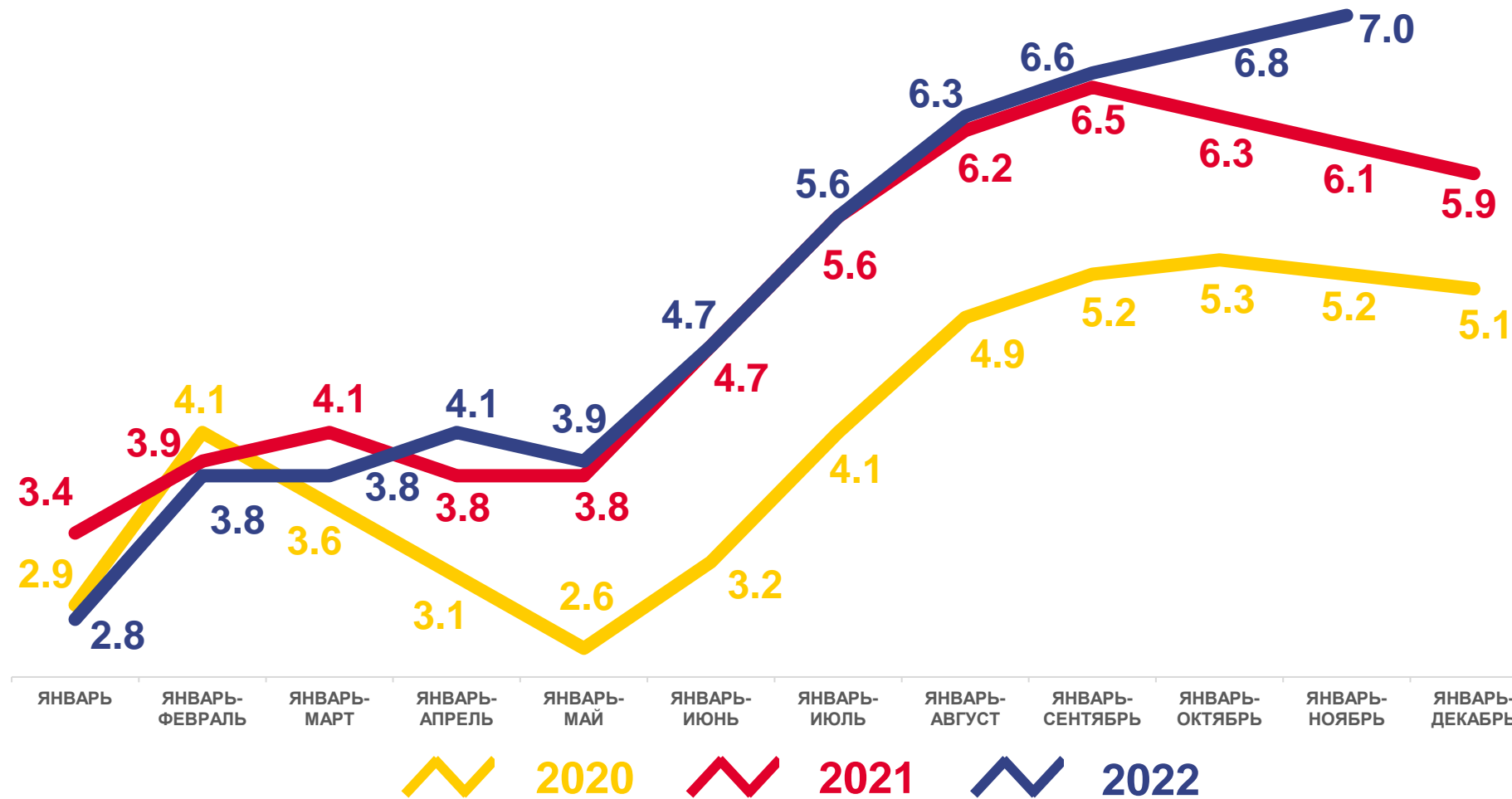
ИЗМЕНЕНИЕ, %

к январю - ноябрю 2021 года

14,8

к январю - ноябрю 2020 года

34,6





ЧИСЛО ЗАРЕГИСТРИРОВАННЫХ РАЗВОДОВ В НИЖЕГОРОДСКОЙ ОБЛАСТИ ЕДИНИЦ

2022 ГОД

январь - ноябрь

ЕДИНИЦ

11 932

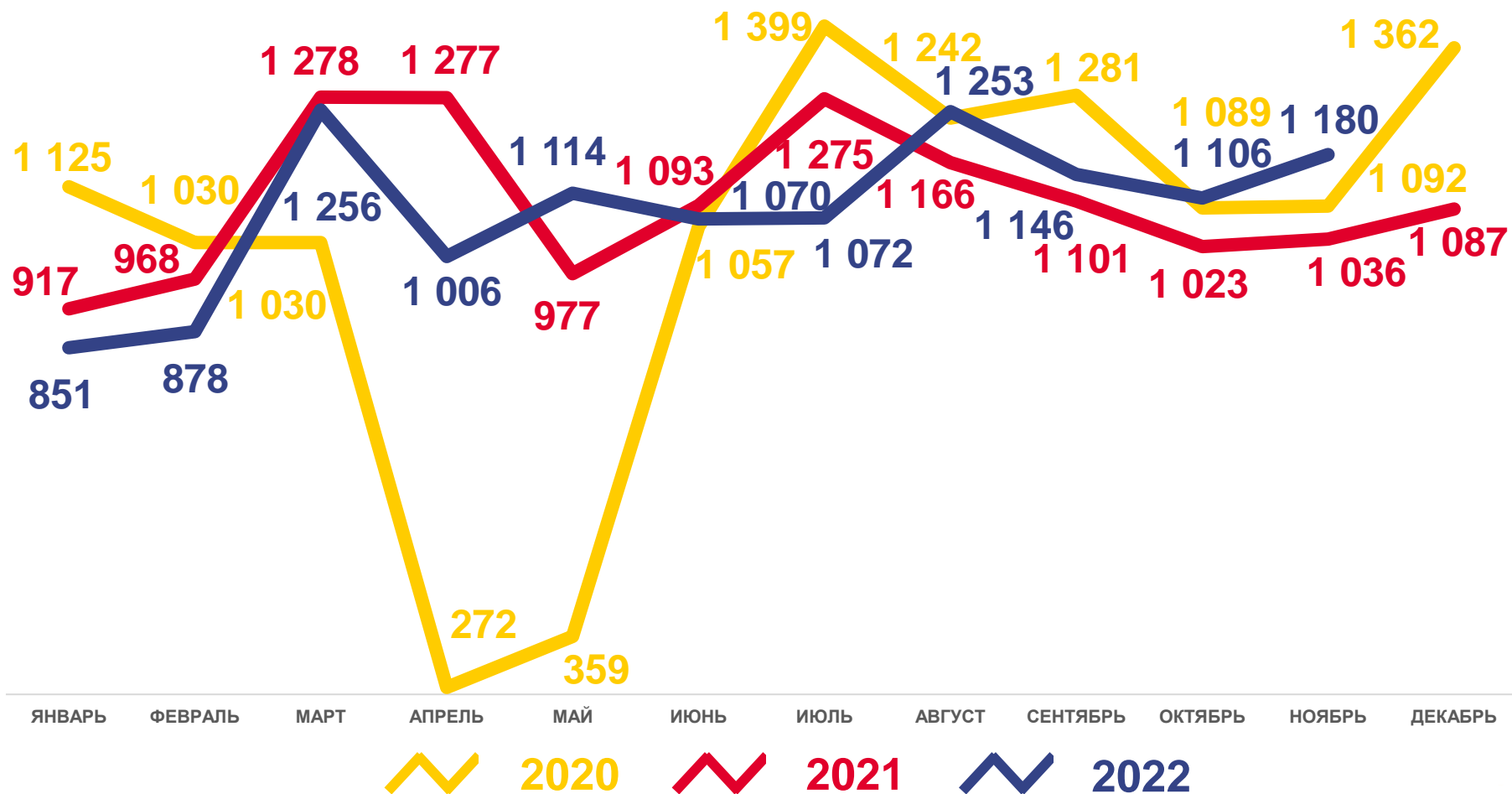
ИЗМЕНЕНИЕ, %


к январю - ноябрю 2021 года

- 1,5

к январю - ноябрю 2020 года

8,7





КОЭФФИЦИЕНТ РАЗВОДИМОСТИ В НИЖЕГОРОДСКОЙ ОБЛАСТИ НА 1000 ЧЕЛОВЕК НАСЕЛЕНИЯ

2022 ГОД
январь - ноябрь

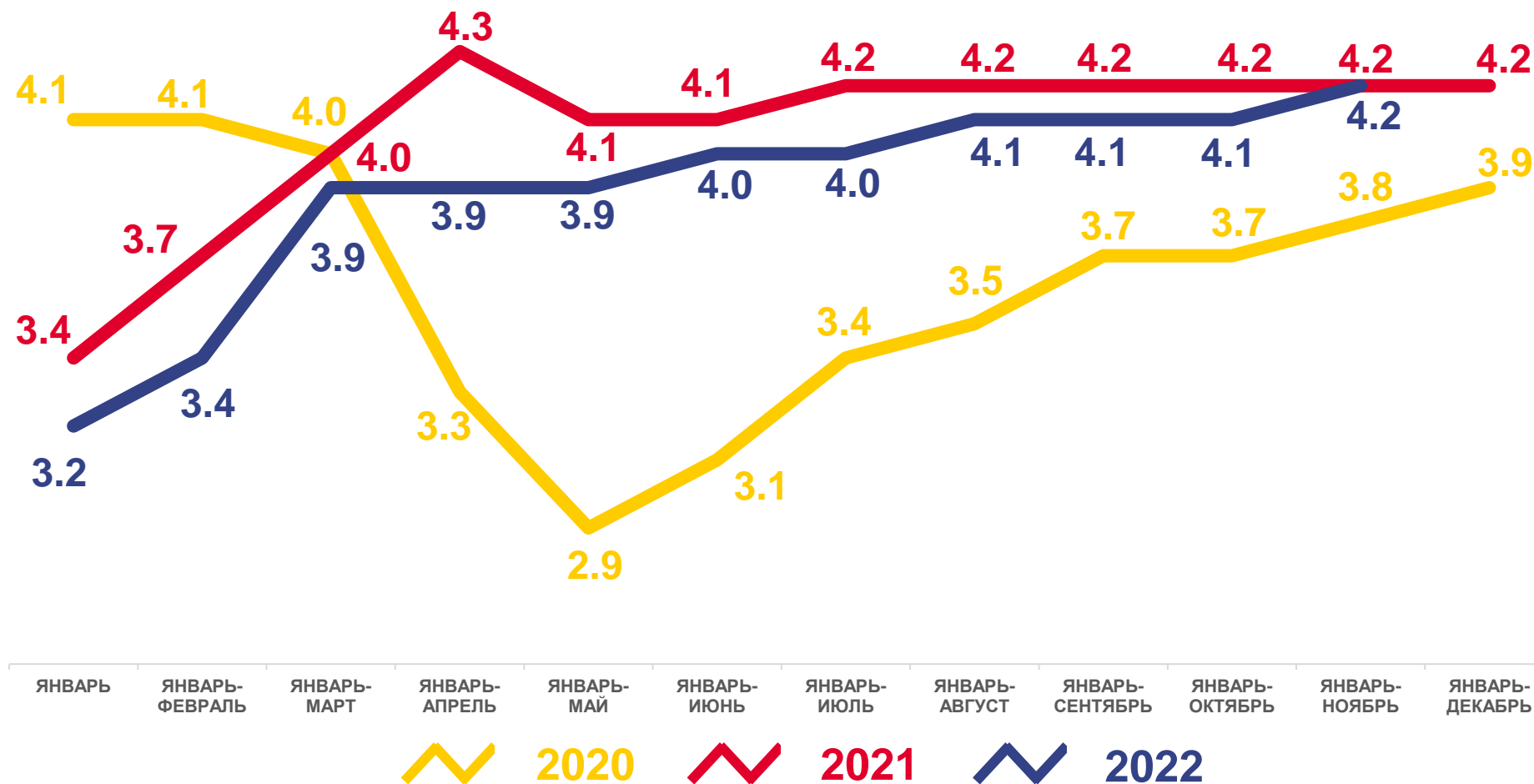
ИЗМЕНЕНИЕ, %


к январю - ноябрю 2021 года

0,0

к январю - ноябрю 2020 года

10,5





ЧИСЛО ЗАРЕГИСТРИРОВАННЫХ РАЗВОДОВ НА 1000 БРАКОВ В НИЖЕГОРОДСКОЙ ОБЛАСТИ

РАЗВОДОВ НА 1000 БРАКОВ

2022 ГОД

январь - ноябрь

ИЗМЕНЕНИЕ, %

к январю - ноябрю 2021 года

- 12,7

к январю - ноябрю 2020 года

- 17,6

